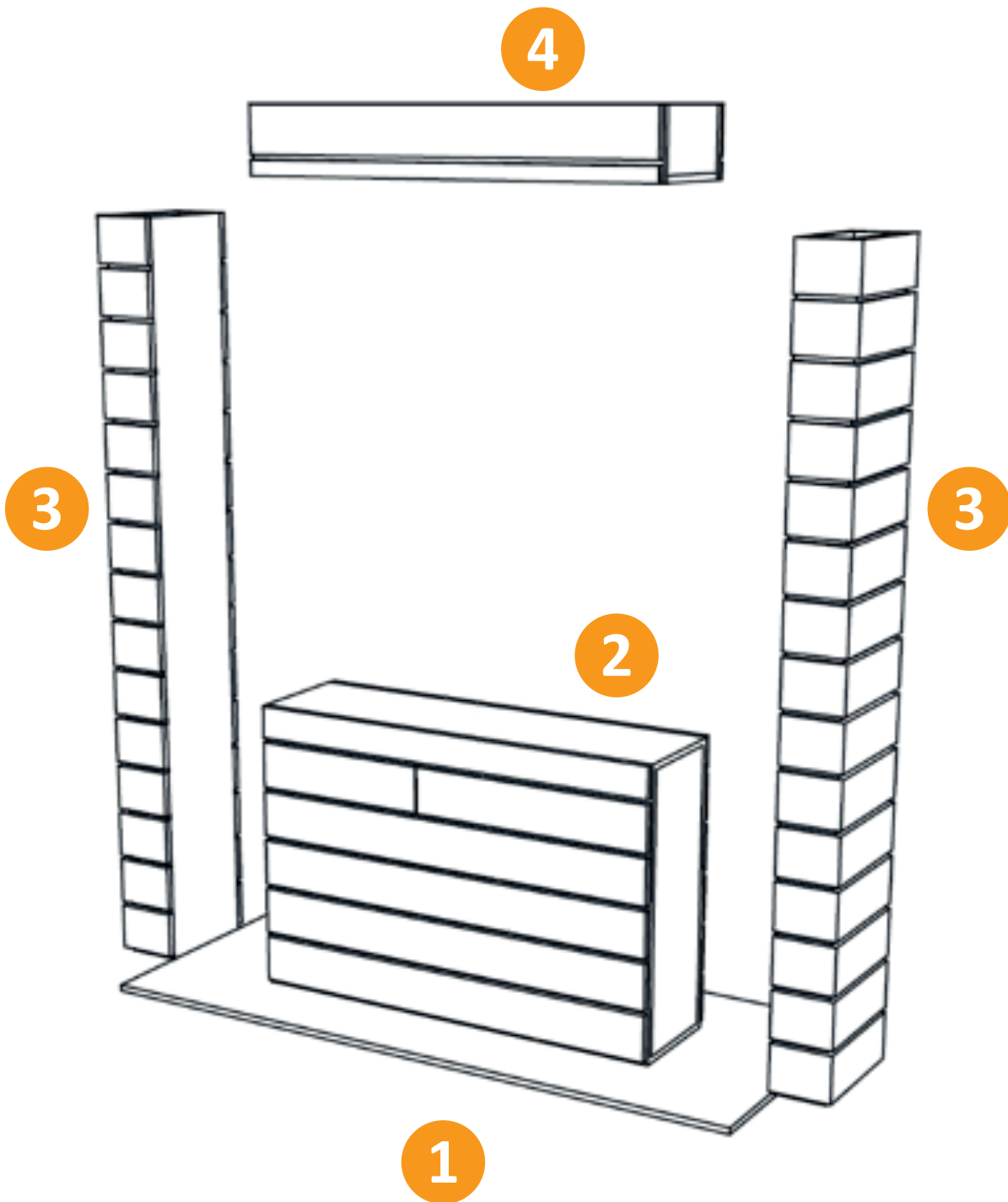




# Montageanleitung

Aufsteller FENSTER

- 1: Grundplatte
- 2: Mittelteil mit Schubfächern
- 3: Seitenpfosten
- 4: Sturz



**Grundplatte (1) am geplanten Standort platzieren**




**Mittelteil (2) auf den mittleren Sockel setzen und zwischen den Sockeln für die Seitenpfosten zentrieren.**



Seitenpfosten aufstellen (Markierungen auf den Elementen beachten).  
Dabei darauf achten, dass die Nuten der Seitenpfosten in die Nuten des Mittelteils eingreifen.










Sturz aufsetzen (darauf achten, dass die Kabeldurchführungen im Sturz mit den Kabeldurchführungen eines der Seitenpfosten übereinstimmen).  
Sturz durch die vorgefertigten Bohrungen mit den Seitenpfosten verschrauben.



Montage der gewünschten Elemente nach jeweiliger Produktanleitung

Die grafischen Darstellungen und Texte dieses Dokuments wurden mit der größtmöglichen Sorgfalt erstellt.  
Dennoch übernehmen wir keine Haftung für eventuelle Fehler und deren Folgen.



LAKAL GmbH - Am Pitzberg 2 - D-66740 Saarlouis  
Tel.: +49 6831 8948 450 - Fax: +49 6831 8948 9490  
vertrieb@lakai.de  
[www.lakai.de](http://www.lakai.de)