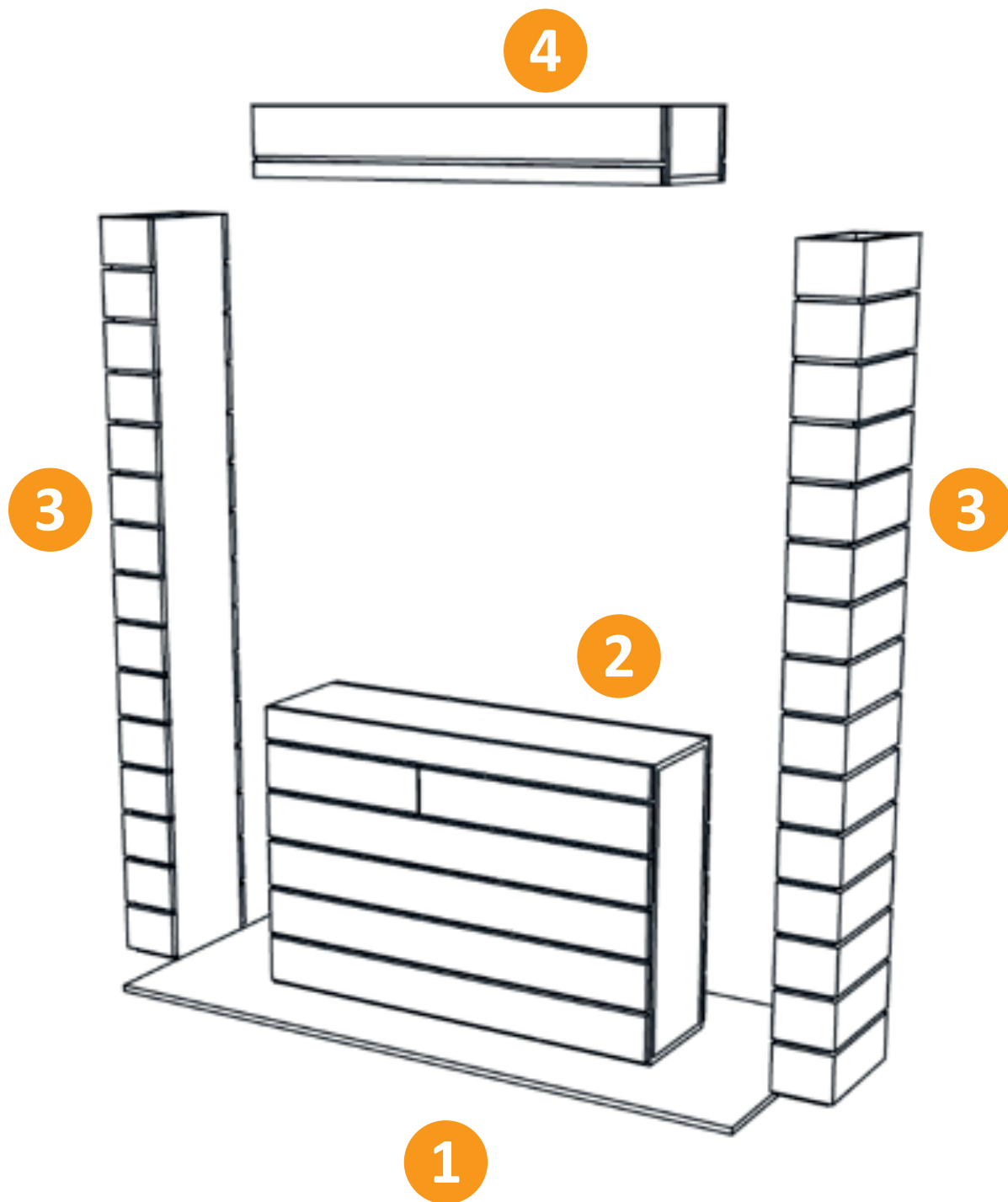




Notice de montage

Présentoir FENETRE

- 1 : Socle
- 2 : Partie centrale avec tiroirs
- 3 : Jambage
- 4 : Linteau



Positionner le socle (1) à son emplacement définitif




Mettre en place la partie centrale (2) sur le sabot central et la centrer par rapport aux sabots accueillant les jambages




Mettre en place les jambages (se servir des repères notés sur les pièces)
en prenant garde de bien insérer les encoches de ce dernier dans les encoches
de la partie centrale







Mettre le linteau en place (prendre garde à ce que les ouvertures, servant au passage de câbles, présentes sur le linteau et l'un des poteaux correspondent).
Visser le linteau aux jambages grâce aux pré-perçages



La partie graphique et les textes de ce document ont été réalisés avec le plus grand soin.
Nous déclinons cependant toute responsabilité pour d'éventuelles erreurs et leurs conséquences.



LAKAL GmbH
Am Pitzberg 2
66740 SARRELOUIS - Allemagne
www.lakal.fr