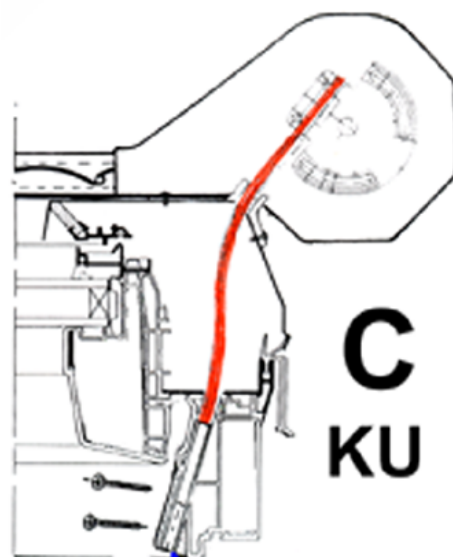





Supplément à la notice de montage du volet roulant LAKAL

Conduit de manivelle pour le type 848, 648 et fenêtre plastique

Monter et visser la pièce plastique dans le coin en haut et à droite du cadre de la fenêtre vu de l'intérieur comme indiqué sur les figures A et B.
Perçer le trou prépercé à l'aide d'une perceuse 10 mm comme indiqué sur les figures C et D. Puis se conformer à nouveau à la notice de montage normale.



Perçage 10 mm



LAKAL GmbH
Zinzinger Straße 11
D-66117 Saarbrücken
Tel.: +49 (0)681 92609-0
www.lakal.de • www.lakal.fr