



Anschlusspläne – Rolltore und Rollgitter

Hier finden Sie die verschiedenen Anschlussmöglichkeiten für Tore.

Abbildung	Bezeichnung	Artikelnummer	Bemerkung
	Lakal- tronic 2	L6102 109 L6102 114	steckbarer Empfänger integrierter Empfänger
	Lakal- tronic 4	L6102 112	
	Drucktaster Kombination innen für Totmann	L6020 010	
	Schlüsselschalter unter Putz außen f.Totmann ohne Raststellung	L6015 001	
	Schlüsselschalter unter Putz außen f.Totmann ohne Raststellung	L6016 004	
	Schlüsselschalter auf Putz außen f.Totmann ohne Raststellung	L6016 003	
	Schlüsselschalter auf Putz außen f.Totmann ohne Raststellung	L6016 002	
	Mehrpunktsteuerrelais	L6016 002	
	Zusatzgerät für Garagenbeleuchtung	L6118 021	

Abbildung	Bezeichnung	Artikelnummer	Bemerkung
	Reflektionslichtschranke mit Reflektor	L6119 003	
	Einweglichtschranke Sender mit Empfänger	L6119 004	
	Abrollsicherung	L6101	
	Opto-Sensorleiste	E 5031 AHS 75 E 5032 AHS 55	
	Einzugssicherungsset	K0241 002	

Inhalt

1

Rolltore und Rollgitter - Drucktaster
(L 6020 010)

Seite 7



2

Rolltore und Rollgitter - Schlüsselschalter
(L 6015 001, L 6016 004, L 6016 003)

Seite 7



3

Rolltore und Rollgitter – Schlüsselschalter
(L 6016 002)

Seite 8



4

Rolltore und Rollgitter – Drucktaster und Schlüsselschalter
elektrisch verriegelt (L6020 10 und L6015 001, L 6016 004, L6016 003)

Seite 8



5

Rolltore und Rollgitter – Drucktaster und Drucktaster
elektrisch verriegelt (L6020 10)

Seite 9



Inhalt

6

Rolltore und Rollgitter – Mehrpunktsteuerrelais 230 V
(L 6103 002)

Seite 10



7

Rolltore – Garagenbeleuchtung TLZ 61
(L 6118 021)

Seite 10



8

Rolltore - Lichtschanke, Reflex
(L6119 003)

Seite 11



9

Rolltore – Lichtschanke, Sender und Empfänger
(L 6119 004)

Seite 11



Inhalt

10

Rolltore und Rollgitter – Abrollsicherung
(L 6101)

Seite 12



11

Rolltore und Rollgitter - Kontaktleiste
(L 6015 001, L 6016 004, L 6016 003)

Seite 12



12

Rollgitter - Einzugssicherung
(K 0241 002)

Seite 13



13

Rollgitter – untere Lichtschanke
(L 6119 004)

Seite 13



Inhalt

14

Rolltore und Rollgitter - Schlüsselschalter
(L 6020 010, L 6015 001, L 6016 004, L 6016 003)

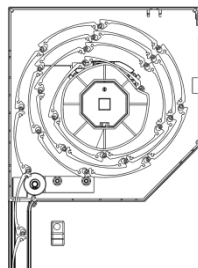
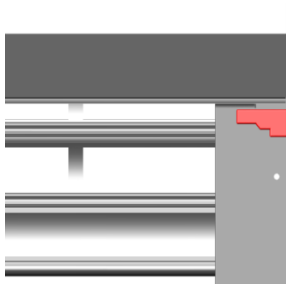
Seite 14



15

Montagehinweise, Einzugssicherung und Lichtschranke
nach DIN 12453 (K 0241 002)

Seite 15



16

Rolltore Motor SC 200 380 V – Schlüsselschalter und
Drucktaster (L 6060 010, L 6015 001, L 6016 004)

Seite 16



17

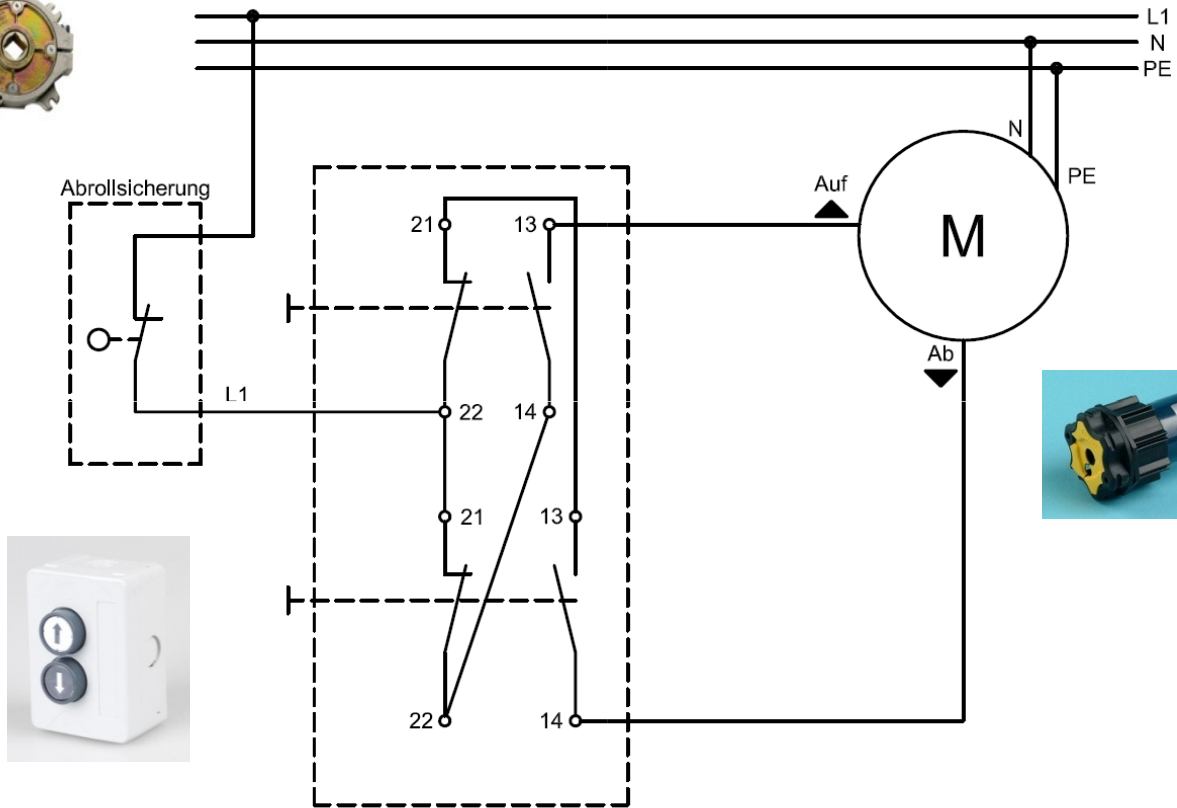
Rolltore RDC- Vision mit Garagenbeleuchtung TLZ 61
(L 6118 021)

Seite 17



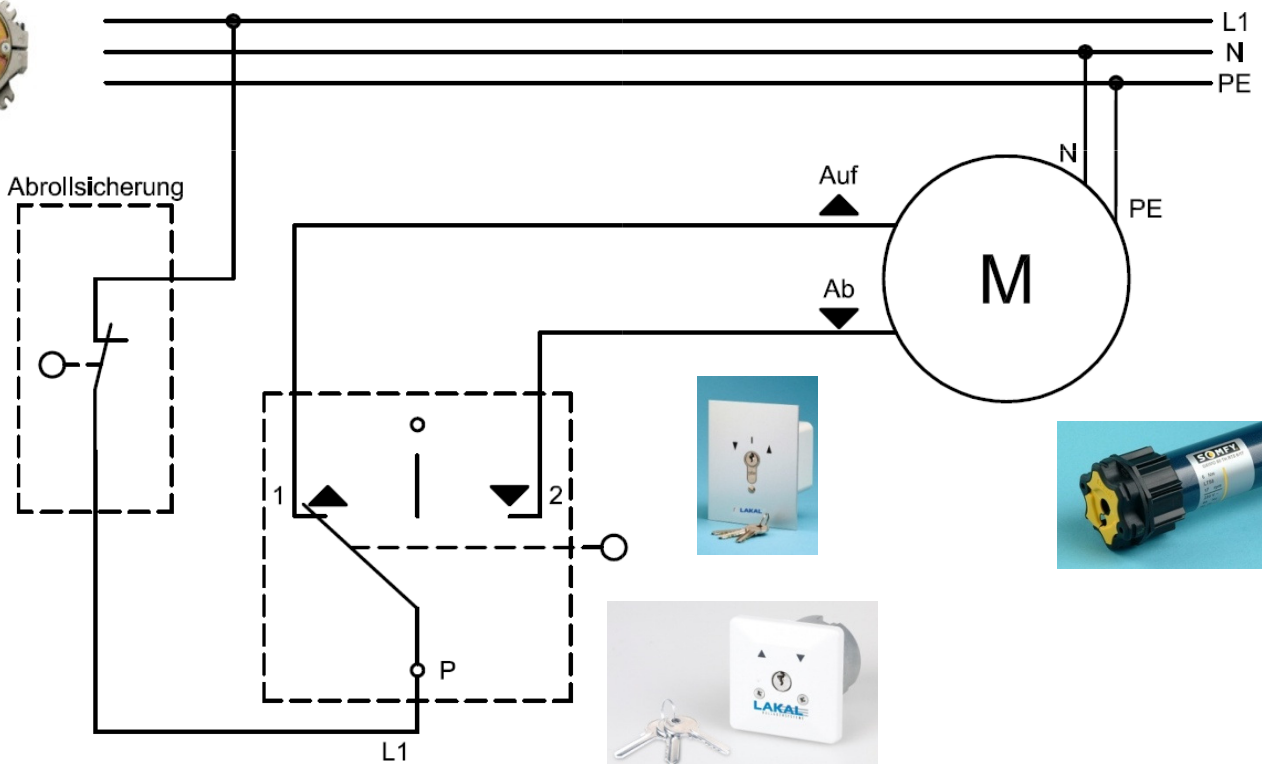
1

Rolltore und Rollgitter - Drucktaster (L 6020 010)



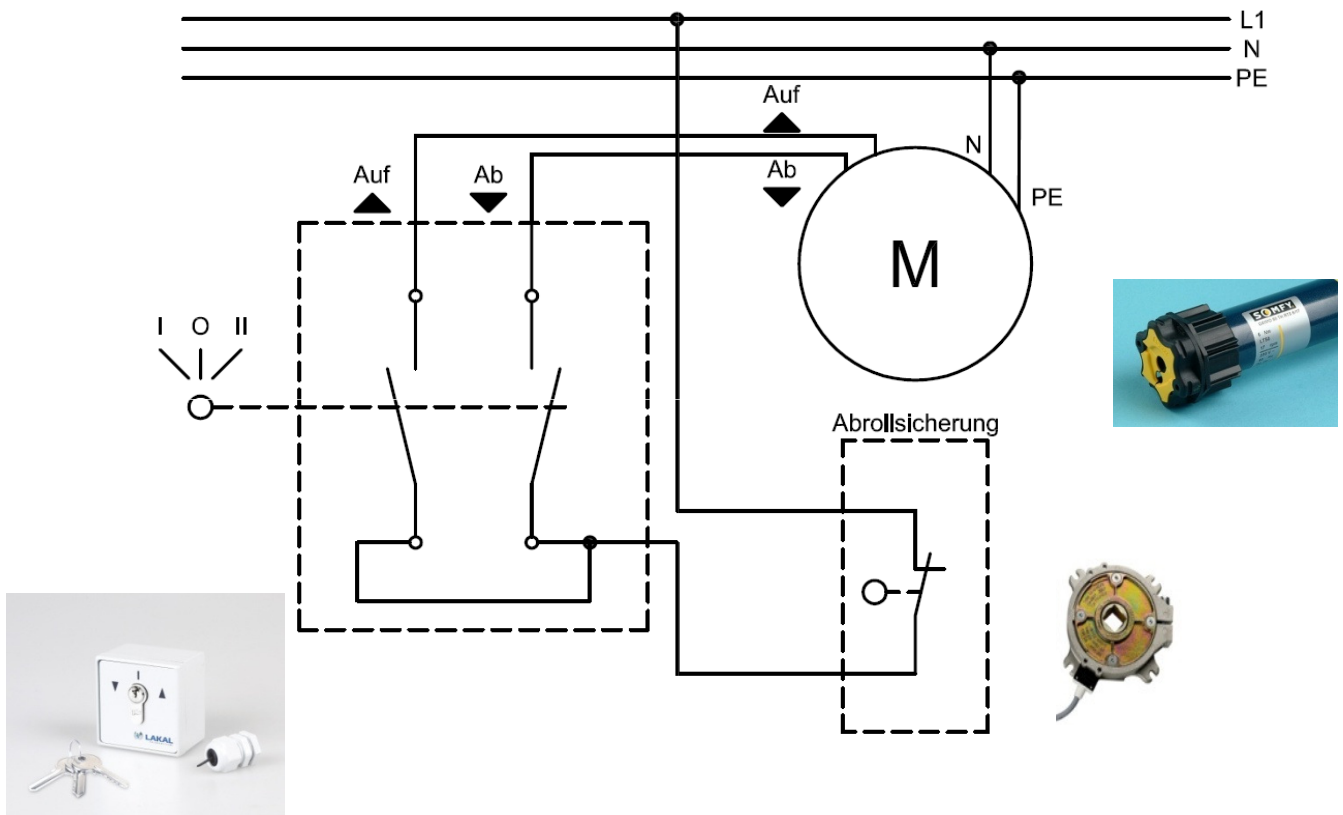
2

Rolltore und Rollgitter - Schlüsselschalter (L 6015 001, L 6016 004, L 6016 003)



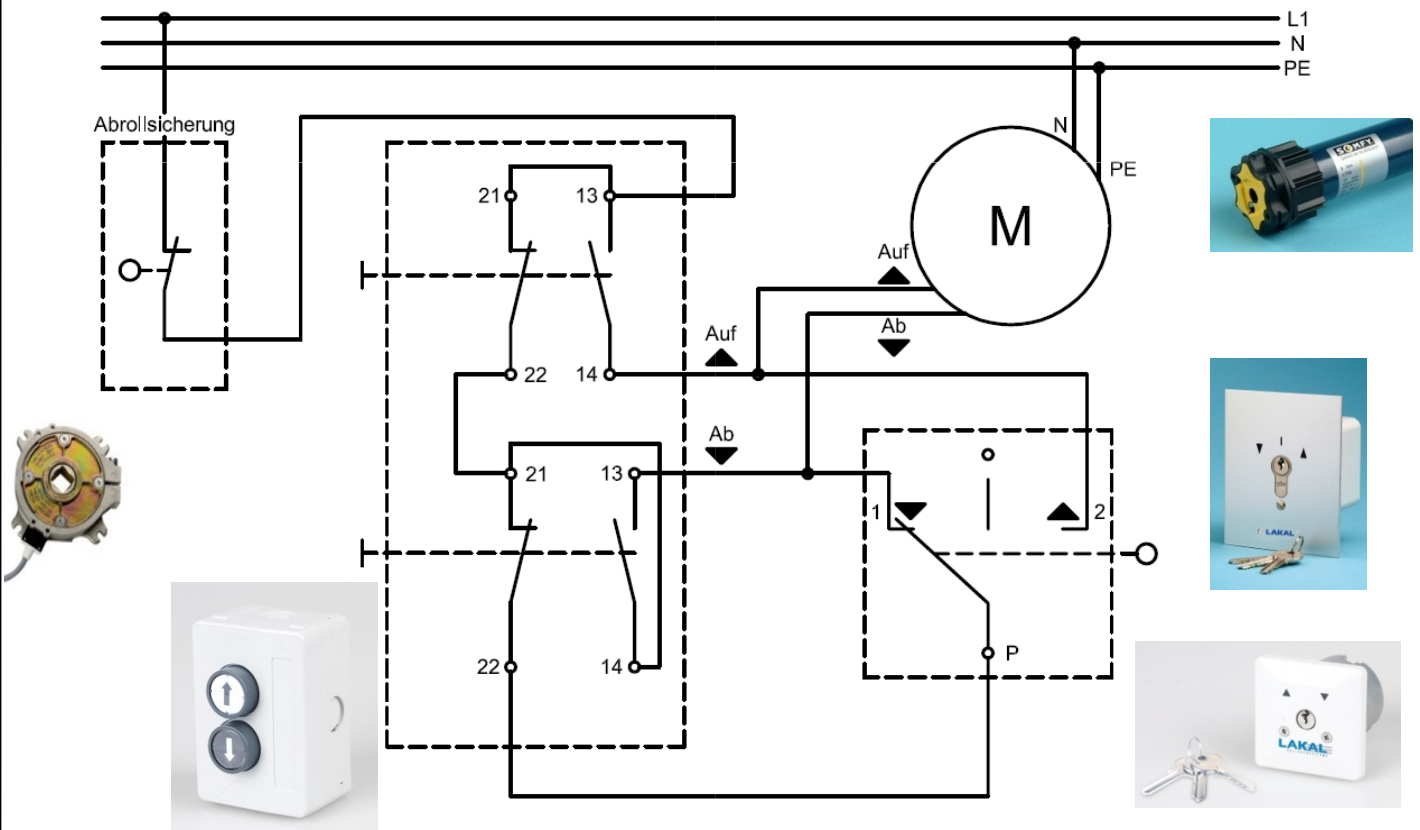
3

Rolltore und Rollgitter – Schlüsselschalter
(L 6016 002)



4

Rolltore und Rollgitter- Drucktaster und Schlüsselschalter elektr. verriegelt
(L 6020 010, L 6015 001, L 6016 004, L6016 003)

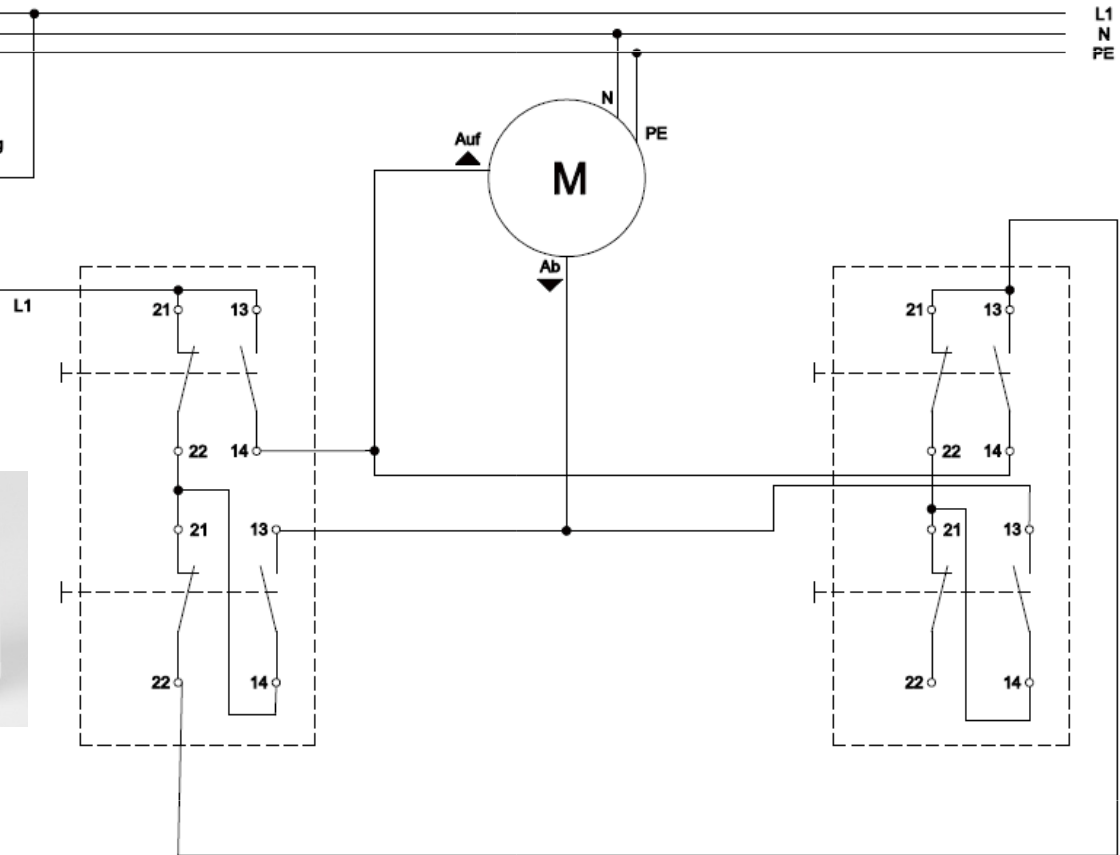


5

Rolltore und Rollgitter – Drucktaster und Drucktaster elektrisch verriegelt (L6020 010)



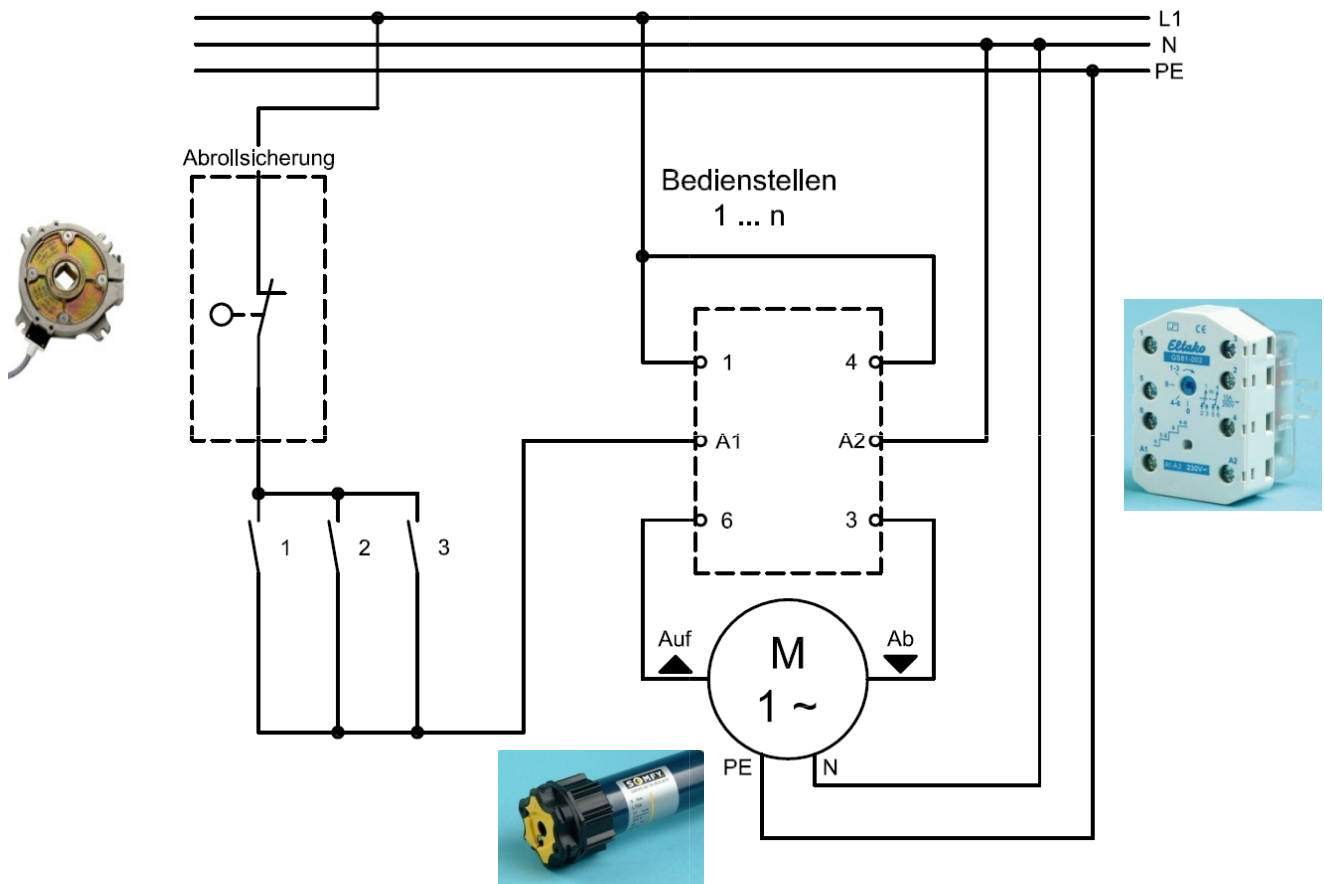
Abrolsicherung



L1
N
PE

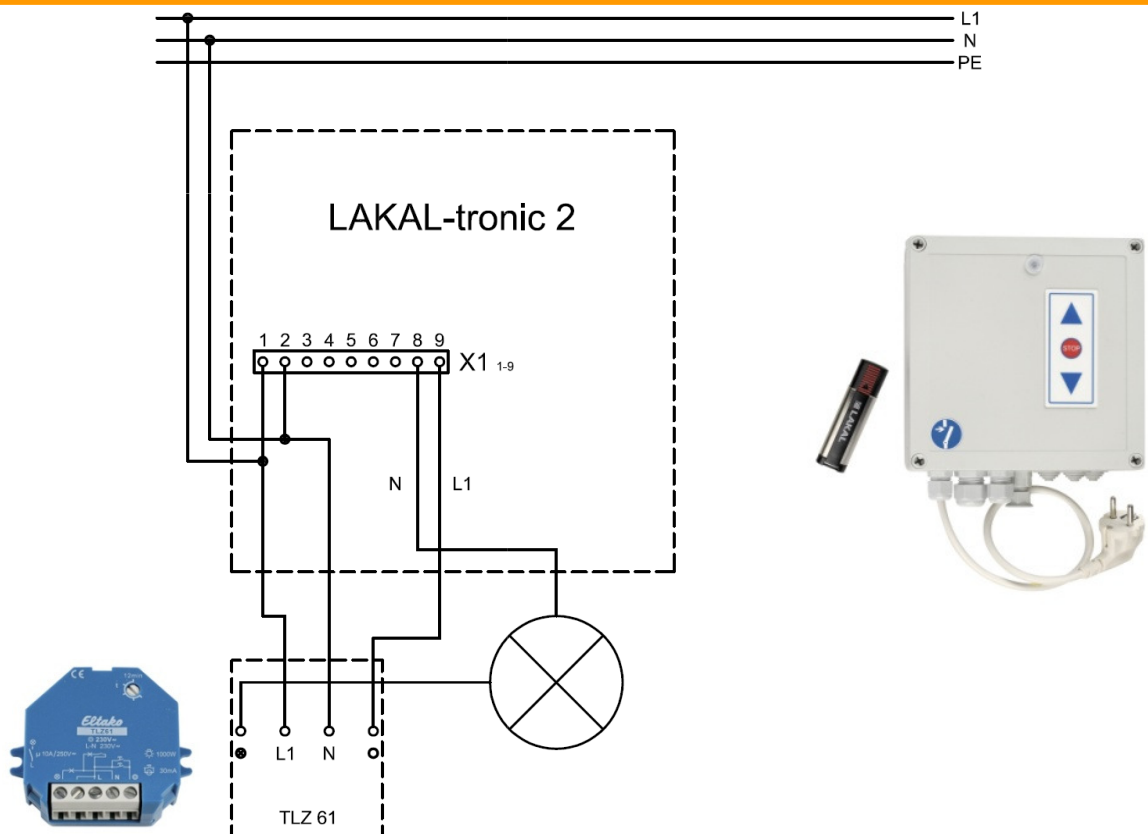
6

Rolltore und Rollgitter- Mehrpunktsteuerrelais 230 V (L 6103 002)



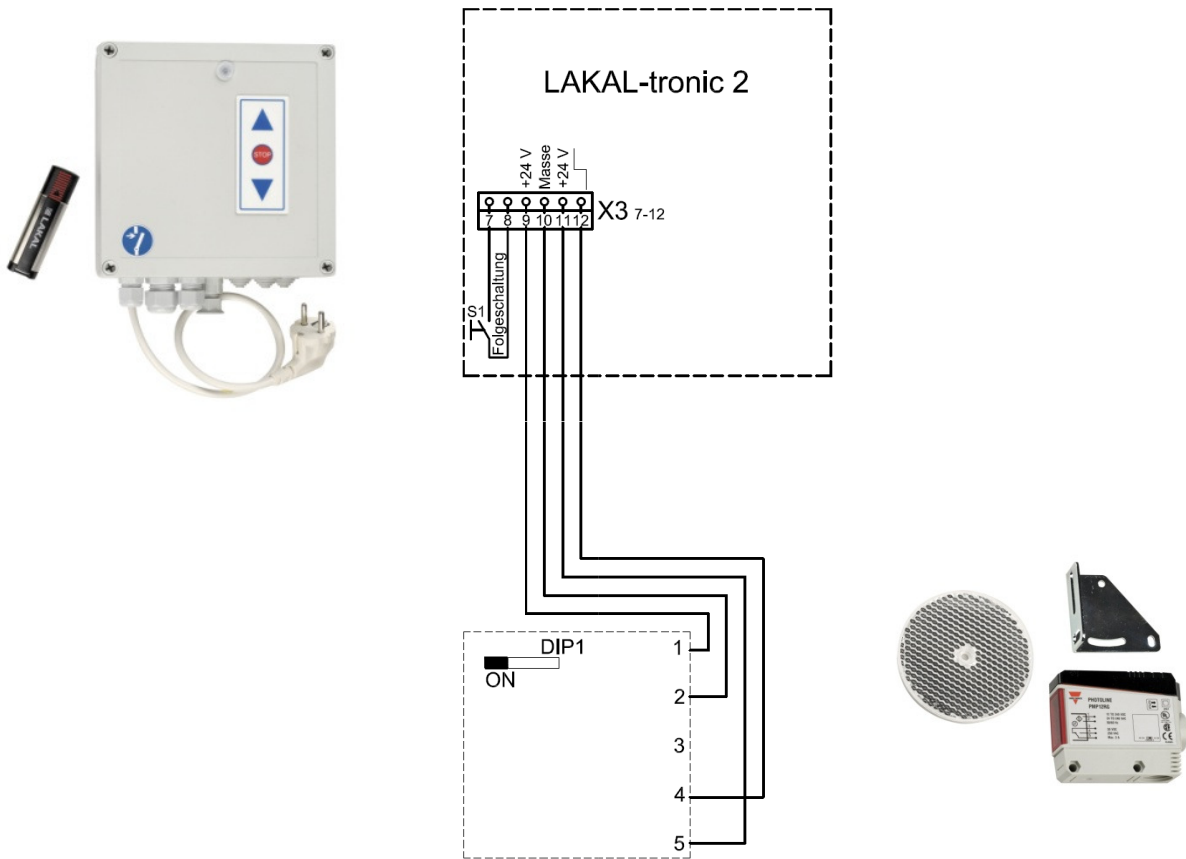
7

Rolltore – Garagenbeleuchtung TLZ 61 (L 6118 021)



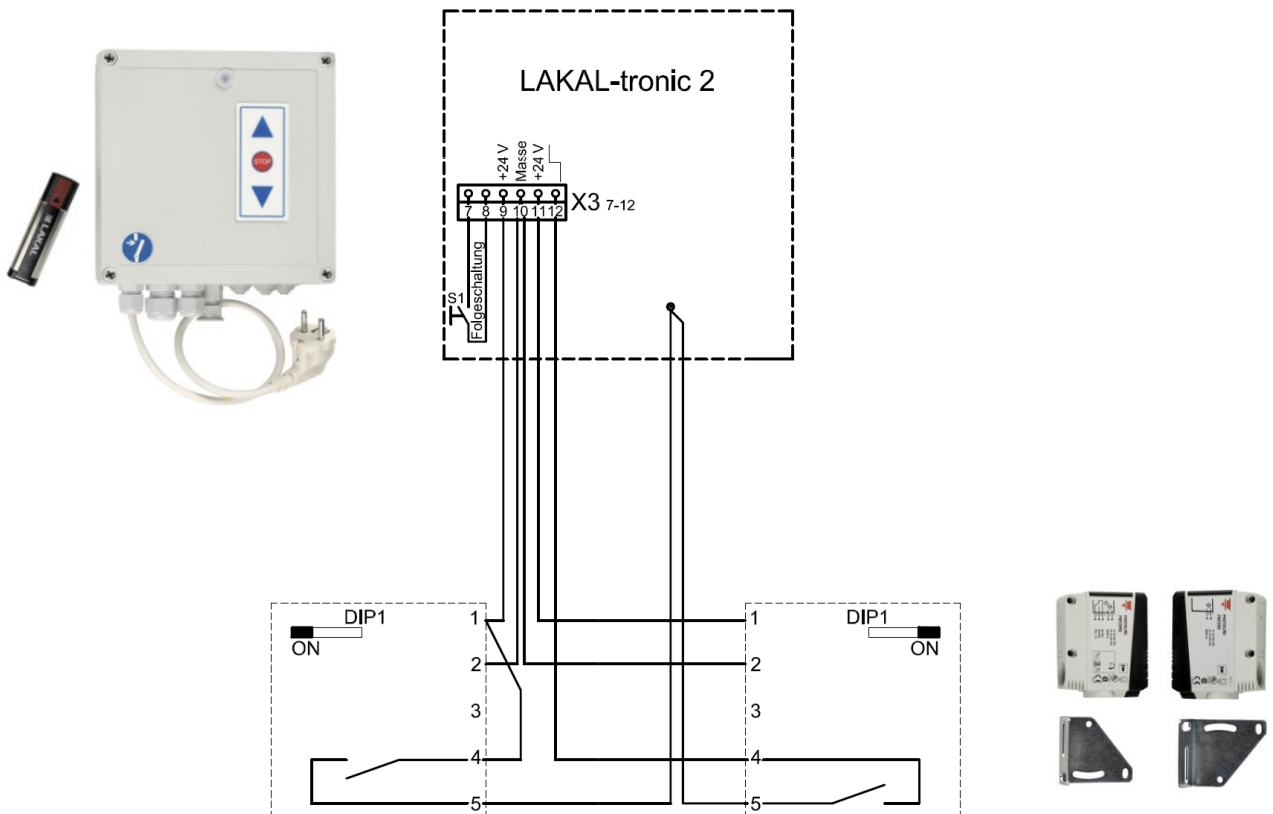
8

Rolltore – reflex Lichtschranke
(L 6119 003)



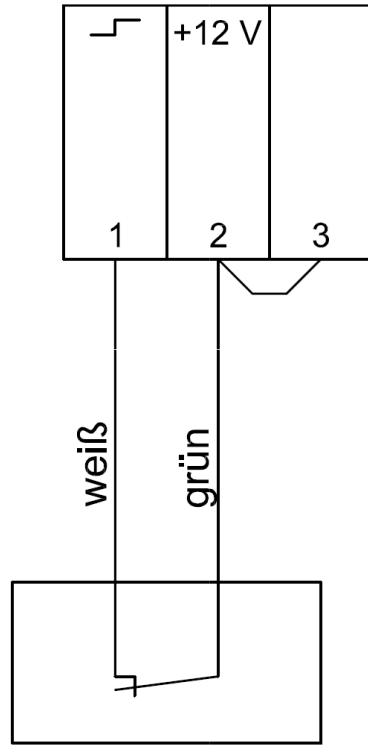
9

Rolltore – Sender und Empfänger Lichtschranke
(L 6119 004)



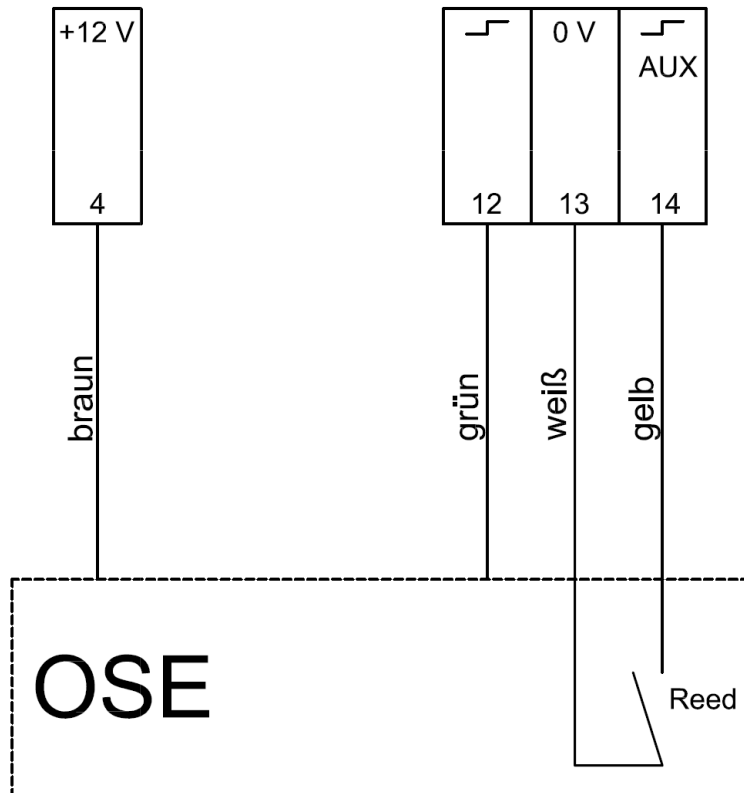
10

Rolltore und Rollgitter – Abfallsicherung
(L 6101)



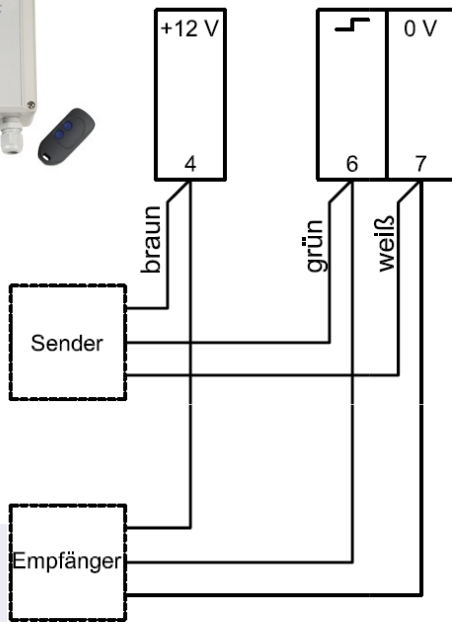
11

Rolltore und Rollgitter – Kontaktleiste
(E 5031 und E 5032)

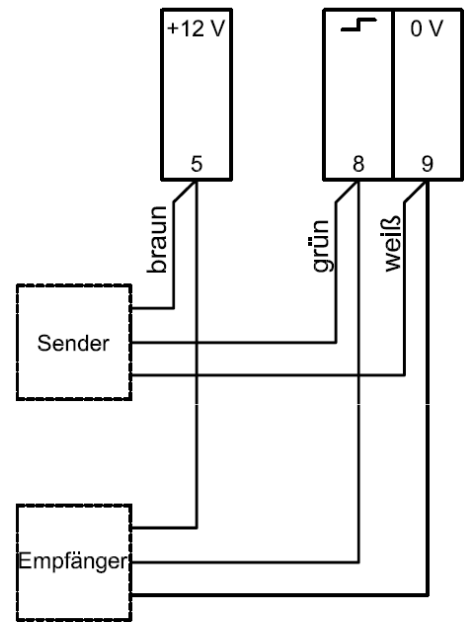


12

Rollgitter – obere Einzugsicherung
(K 0241 002)



**Innere Obere
Lichtschranke**



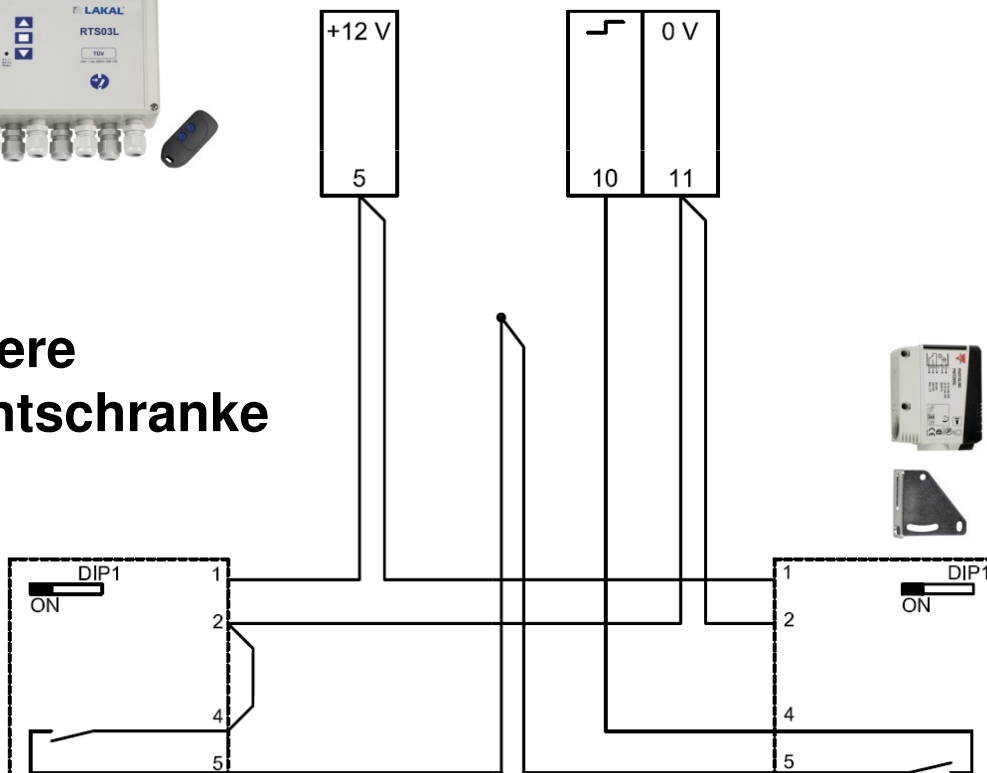
**Äußere Obere
Lichtschranke**

13

Rolltore und Rollgitter – Lichtschranke
(L 6119 004)

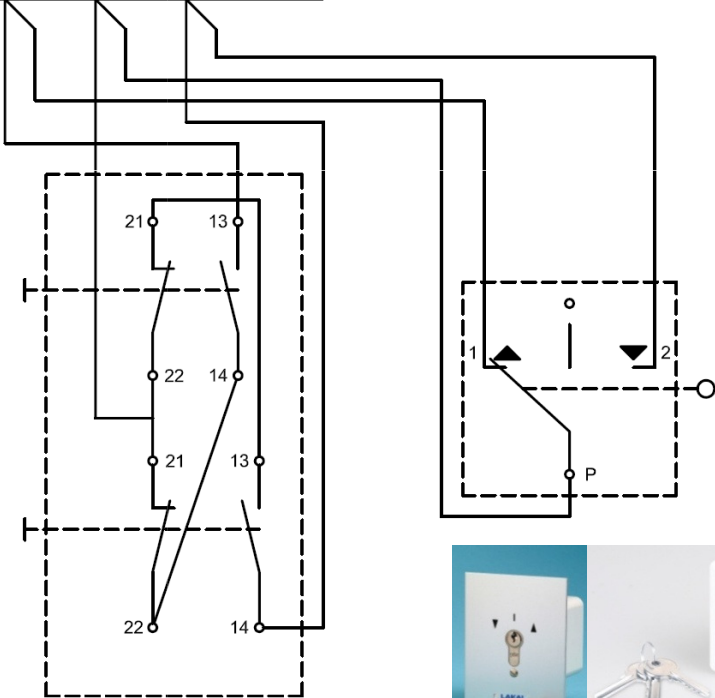
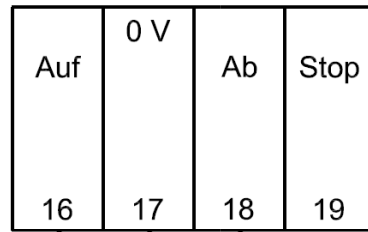


**Untere
Lichtschranke**



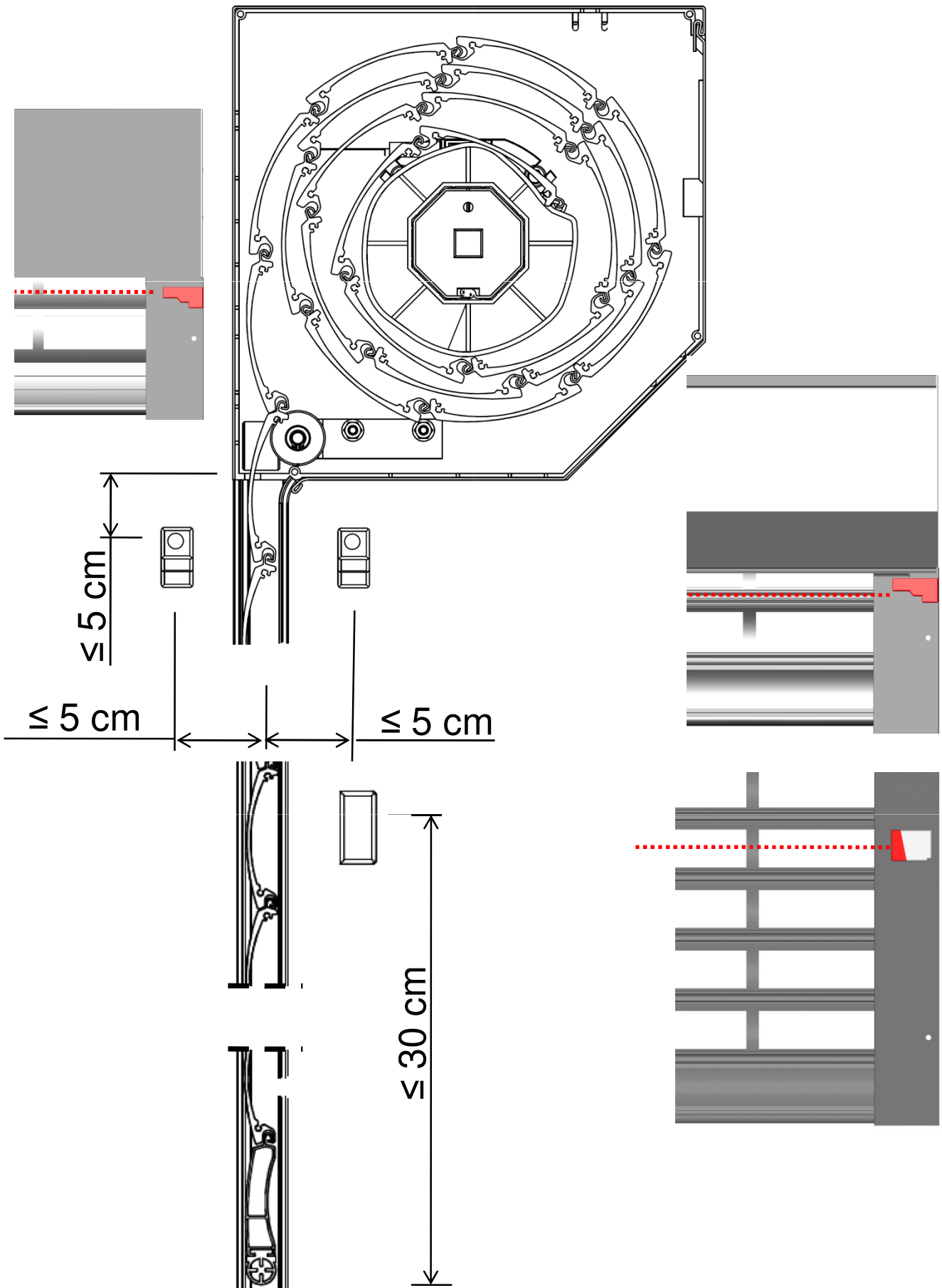
14

Rolltore und Rollgitter – Schlüsselschalter und Drucktaster
 (L 6060 010, L 6015 001, L 6016 004)

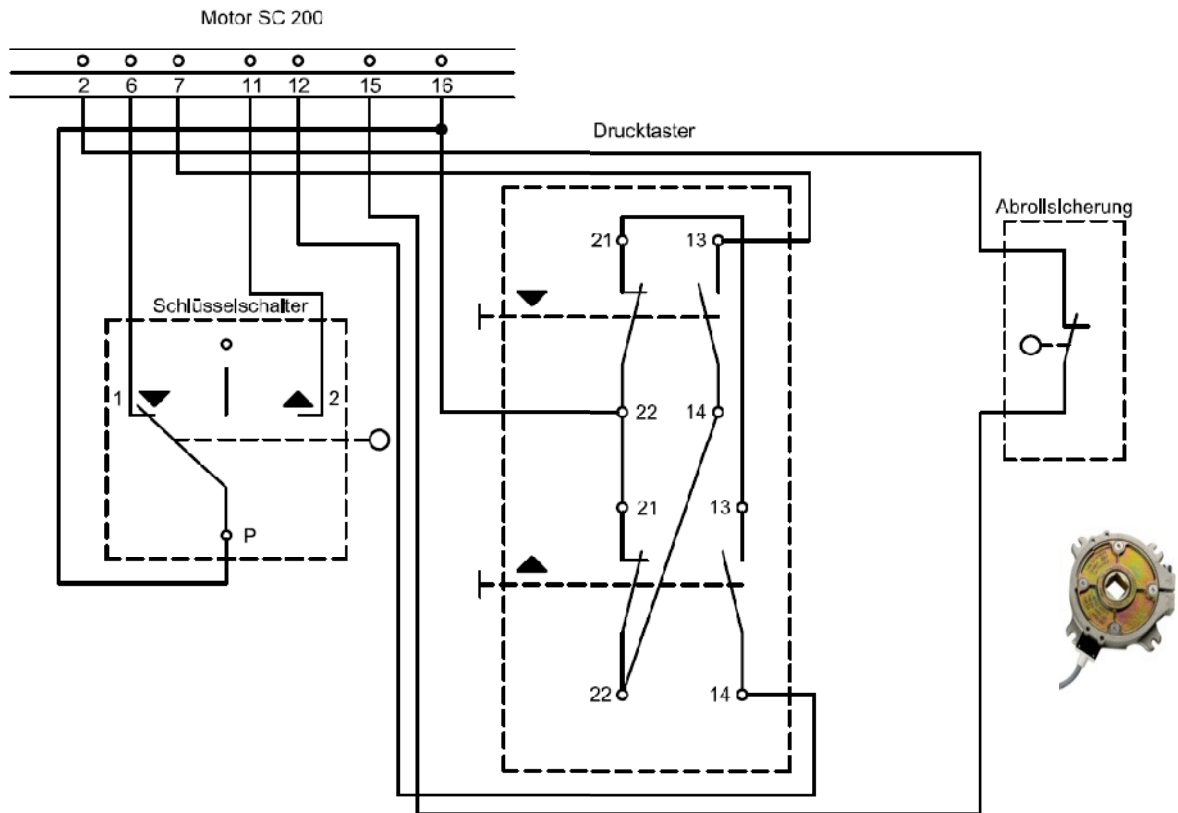


15

Montagehinweise, obere Einzugsicherung und Lichtschränke
nach DIN 12453 (K0241 002)



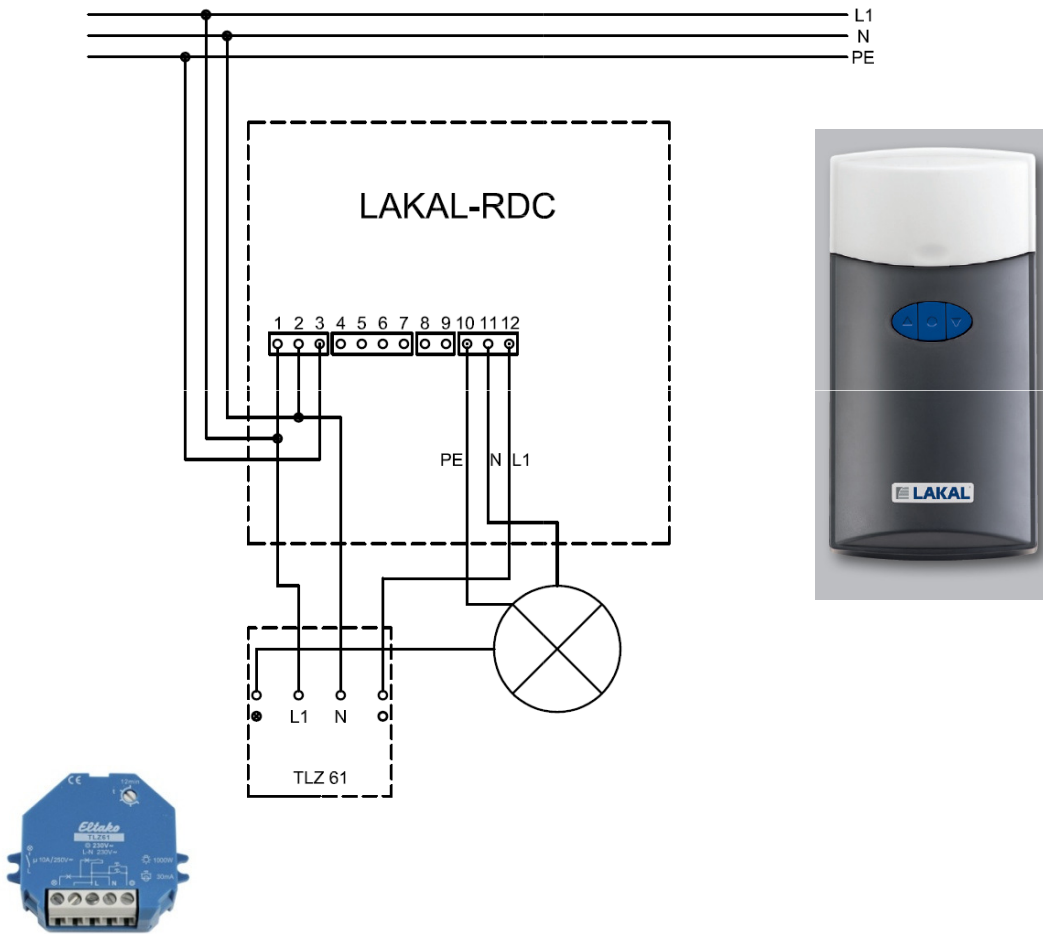
Rolltore Motor SC 200 380 V – Schlüsselschalter und Drucktaster
 (L 6060 010, L 6015 001, L 6016 004)



- Die Brücke zwischen 2 und 15 entfernen und die Abrollsicherung anschließen.
- Die Brücken zwischen 7 und 14 sowie die Brücke zwischen 12 und 13 entfernen.

17

**Rolltore RDC- Vision mit Garagenbeleuchtung TLZ 61
(L 6118 021)**



Bei Verwendung dieses Relais muss vorab eine Softwareänderung vorgenommen werden.

Wichtiger Hinweis

Die abgebildeten Funktionsbeispiele sind unverbindlich und erheben keinen Anspruch auf Vollständigkeit hinsichtlich Konfiguration und Ausstattung sowie jeglicher Eventualitäten.

Die abgebildeten Funktionsbeispiele stellen keine kundenspezifischen Lösungen dar, sondern sollen lediglich Hilfestellung bieten bei typischen Aufgabenstellungen. Sie sind für den sachgemäßen Betrieb der beschriebenen Produkte selbst verantwortlich.

Die abgebildeten Funktionsbeispiele entheben Sie nicht der Verpflichtung zu sicherem Umgang bei Anwendung, Installation, Betrieb und Wartung.

Wir behalten uns das Recht vor, Änderungen an diesen Funktionsbeispielen jederzeit ohne Ankündigung durchzuführen.

Bei Abweichungen zwischen den Vorschlägen in diesen Funktionsbeispielen und anderen Produktpublikationen, wie z.B. Betriebsanleitungen, hat der Inhalt der anderen Dokumentation Vorrang.



LAKAL GmbH

Am Pitzberg 2 • D-66740 Saarlouis

Tel.: +49 6831 8948-450 • Fax: +49 6831 8948 -9490

vertrieb@lakal.de